

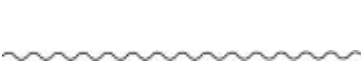



# KRAHL PROFIL

*Systematisch bauen mit Stahl und Aluminium*

KRAHL PROFIL eK  
 Kirchheimer Straße 251/2  
 D-73252 Lenningen  
 Tel. +49 7026 600420 Fax +49 7026 600421  
 www.KrahlProfil.de info@KrahlProfil.de



## WELLPROFILE Lieferprogramm

Profilquerschnitt	Wellenhöhe/ Wellenbreite mm	Baubreite mm	STAHL Eigengewicht kg/m <sup>2</sup>						ALUMINIUM Eigengewicht kg/m <sup>2</sup>					Anti- konden- -sat	lochen	biegen
			0,63	0,75	0,88	1,00	1,13	1,25	0,50	0,70	0,80	1,00	1,20			
	<b>18/76</b>	1064	5,9	7,0	8,3	9,4	10,6	11,7	1,6	2,3	2,6	3,3	3,9	✓	✓	✓
	<b>27/111</b>	1000	6,3	7,5	8,8	10,0	11,3	12,5	1,8	2,5	2,8	3,5	4,2	✓	✓	✓
	<b>42/160</b>	960	6,6	7,8	9,2	10,4	11,8	13,0	1,9	2,6	2,9	3,6	4,4	✓	✓	✓
	<b>55/177</b>	885	6,8	8,4	9,9	11,3	12,8	14,1	2,0	2,8	3,2	4,0	4,7	✓	✓	✓



= lieferbar



= nicht lieferbar